



SUBARU

WRX |



Enciende tus aventuras.

Más ágil, potente y divertido de conducir que nunca. El coche de rendimiento para todas las estaciones probado en pista de Subaru agrega emoción a cualquier manejo. El WRX está listo para encender tu pasión por la aventura con su cómodo uso diario y conducción deportiva sin filtros. Con mucho espacio de carga para usar durante toda la temporada, así como con espacio para cinco, ninguna aventura está fuera de los límites.





Emociones legendarias.

Disfruta de una conducción inspirada en el rally con una dirección asistida eléctrica que ofrece giros precisos y naturales. El sistema de suspensión, equipado con amortiguadores de control electrónico*1, se ajusta de manera fluida a la carretera, reduciendo el balanceo del vehículo y mejorando la comodidad, estabilidad y agilidad. Cada recorrido brinda una mayor sensación de velocidad y control, diseñado para una conexión directa con la carretera.



Amortiguadores de Control Electrónico*1

El sistema de suspensión del WRX con amortiguadores de control electrónico*1 maximiza la comodidad mientras mantiene un rendimiento potente, ofreciendo un manejo excepcional y una conducción estable con un mínimo balanceo del vehículo.



Volante en Forma de D Revestido en Cuero con Costuras Rojas

Este volante en forma de D, con detalles en costuras rojas, proporciona un manejo y control emocionantes.

Conduce a tu ritmo.

Equipado con el potente torque del motor turbo de 2.4 litros y los cambios precisos de la Subaru Performance Transmission*2, el WRX garantiza una aceleración fluida y un desempeño excepcional. Además, su diseño aerodinámico optimiza la estabilidad, brindando una combinación perfecta de velocidad y control en cada recorrido.

*1 Disponible solo en los modelos tS.
*2 Sport Lineartronic con VTD-AWD y control de cambios deportivos. No disponible en modelos con transmisión manual (MT).
*3 Disponible solo en modelos WRX.



Salidas de Aire Delanteras*3 y Traseras

Las salidas de aire ayudan a mejorar la estabilidad de conducción y la aerodinámica del vehículo.



Silenciador con Doble Salida de Escape Dual*3

Reestructurados internamente para reducir el ruido de amortiguación, los silenciadores crean un sonido de escape cómodo y dan un aspecto deportivo.





Rodeado de disfrute.

Accede al interior y disfruta de los asientos deportivos RECARO*¹ y el volante forrado en cuero, diseñados para combinar deportividad y confort. El panel de instrumentos digital de pantalla completa LCD*² ofrece información de conducción clara y personalizable, fortaleciendo la conexión entre el conductor y el vehículo, al tiempo que proporciona una experiencia intuitiva y envolvente.

*¹ Disponible solo en los modelos tS. RECARO es una marca registrada de RECARO Beteiligungs-GmbH.
*² Opcional. *³ Apple CarPlay es una marca comercial de Apple Inc., registrada en los EE.UU. y otros países.
*⁴ Android y Android Auto son marcas comerciales de Google Inc. *⁵ La disponibilidad y compatibilidad de la conectividad inalámbrica pueden variar según las especificaciones del mercado y el tipo de teléfono móvil o dispositivo utilizado.
Apple CarPlay y/o Android Auto pueden no estar disponibles en todas las regiones. Además, la compatibilidad puede variar según las especificaciones del smartphone. Por favor, contacte con su concesionario autorizado Subaru local para más detalles.
El conductor es siempre responsable de mantener una conducción segura y atenta. Se recomienda evitar el uso de la pantalla táctil mientras se conduce.



Panel de Instrumentos Digital de Pantalla Completa LCD*²

El panel de instrumentos digital de pantalla completa LCD proporciona información de conducción clara y bien organizada, optimizando la comunicación entre el conductor y el vehículo mientras refuerza la seguridad. Su diseño intuitivo y múltiples modos de visualización permiten personalizar la información de manera sencilla para adaptarse a las necesidades del conductor.

Pantalla Central de 11,6 Pulgadas

La pantalla táctil permite un funcionamiento intuitivo del audio y otras funciones útiles, y admite una amplia gama de funciones de información y entretenimiento como Apple CarPlay*³ y Android Auto*⁴*⁵ inalámbricos.

Versatilidad legendaria.

El espacio de carga del WRX es compatible con cualquier estilo de vida activo, desde el día a día hasta el extraordinario. La amplia apertura de la puerta trasera* permite cargar y descargar fácilmente artículos grandes, mientras los asientos traseros plegables con división 40/20/40* facilitan el transporte de artículos largos o de formas extrañas.

Asientos Traseros Plegables con División 40/20/40*

Los asientos traseros plegables con división 40/20/40 hacen que el WRX sea el más versátil con cuatro configuraciones para elegir. Lleve objetos largos seguro con el asiento central abatido, incluso con dos pasajeros sentados en la parte trasera.



Puerta Trasera de Manos Libres*

Disfrute de un cómodo acceso manos libres al área de carga incluso con las manos ocupadas.



* Disponible solo en modelos WRX Wagon.





1
2

TECNOLOGÍA ESENCIAL DE SUBARU

Confía en la Tecnología Interna

Las tecnologías esenciales de Subaru brindan a cada Subaru el performance, confort, seguridad y la confiabilidad que entrega disfrute y tranquilidad a todos los pasajeros.

1 Symmetrical All-Wheel Drive (AWD)

El Symmetrical AWD de Subaru distribuye la potencia a todas las ruedas para una mejor tracción en carreteras mojadas y resbaladizas. Dispuesto en un plano horizontalmente simétrico, este sistema tiene un diseño de bajo centro de gravedad bien equilibrado para una marcha más estable y más segura.

2 Motor SUBARU BOXER


Subaru se ha dedicado al motor SUBARU BOXER debido a sus muchas ventajas sobre otros tipos de motor. Los pistones del WRX motor turbo de inyección directa de 2,4 litros se mueven uno hacia el otro horizontalmente, haciéndolo duradero y confiable por diseño para una estabilidad excepcional y vibraciones mínimas.

3 Subaru Global Platform

Exclusivo de Subaru, el Subaru Global Platform proporciona un rendimiento de conducción deportiva de alta calidad y sin estrés, permitiendo un vehículo espacioso, cómodo y divertido de conducir. La rigidez de la carrocería y la resistencia estructural se mejoran para reducir las vibraciones y ruidos incómodos con una estructura de marco interior completa optimizada.




3 4



5 6



7



4 Subaru Performance Transmission*1

Los cambios de marcha más rápidos y precisos, adecuados para cualquier entusiasta del motor, se proporcionan a través del control de cambio deportivo. La aceleración mejorada, la mejor respuesta del pedal del acelerador, la reducción de ruidos y vibraciones no deseados y la eficiencia de combustible mejorada hacen que la conducción sea más placentera.

5 Dirección Asistida Eléctrica de Doble Piñón

Los piñones separados son impulsados independientemente por cada eje del motor de dirección asistida eléctrica y la operación de la dirección del conductor, reduciendo así la fricción contra el eje de operación del conductor para una transmisión de par más suave y lineal, proporcionando una sensación de dirección deportiva y receptiva con demoras de respuesta mínimas.

6 Selección de Modo de Conducción*2

El WRX agrega emoción a cualquier conducción, desde la conducción deportiva en solitario hasta los viajes cómodos con la familia. Dependiendo de cómo quieras conducir, Selección de Modo de Conducción*2 ofrece cuatro modos preestablecidos (Confort, Normal, Deportivo, Deportivo+) para elegir. Además, puede personalizar su propia configuración con el modo 'Individual'.

7 Diseño Aerodinámico

El WRX ha sido cuidadosamente diseñado para reducir la resistencia al aire y una excelente estabilidad de conducción. Las actualizaciones de las estructuras de la parte superior e inferior del cuerpo reducen la turbulencia a velocidades más altas para una conducción más cómoda.

*1 Sport Lineartronic con VTD-AWD y control de cambio deportivo. No disponible en modelos MT.

*2 Disponible solo en los modelos tS.

La Seguridad en Todos los Aspectos de Subaru

En Subaru, la seguridad viene primero. Es por eso que Subaru ha estado probando y reexaminando sus avanzadas características de seguridad. Con lo último en sistemas de protección/prevención de colisiones y tecnologías centrales, Subaru continúa con su política de ‘las personas primero’ mejorando la Seguridad en Todos los Aspectos para concebir un futuro sin accidentes.

Características de Seguridad Subaru

- Diseño Protector de la Cabina
 - Retención Automática del Vehículo (AVH)*3
 - Faros Sensibles a la Dirección (SRH)
 - Evasión de Riesgos
 - Espejo Retrovisor Automático Antideslumbrante*4
 - Alta Visibilidad
 - Sistema de Control Electrónico de Estabilidad
- Vectorización Activa de Torque
 - Frenado Automático de Marcha Atrás (RAB)*3
 - Subaru Sistema de Detección Trasera de Vehículos (SRVD)*4
 - Bastidores de Refuerzo en Forma de Anillo
 - Sistema de Sujeción Suplementario (SRS)*2
 - Sistema de Control del Conductor
 - Sistema de Detención de Emergencia en Conducción

SEGURIDAD FUNDAMENTAL

La extraordinaria visibilidad, la óptima posición de manejo, y los controles intuitivos ayudan a mantenerte seguro desde el momento en que subes a tu vehículo.

SEGURIDAD ACTIVA

Tecnologías como el Symmetrical All Wheel Drive y Subaru Global Platform permite un control preciso de los elementos básicos del manejo – conducción, giro, frenado.

SEGURIDAD PREVENTIVA

Tecnologías avanzadas de seguridad como EyeSight*1 ayudan a evitar colisiones antes de que ocurran.

SEGURIDAD PASIVA

Diseñada para mantenerte seguro en el caso de una colisión con características tales como el diseño del motor para protección de la cabina y los airbags SRS*2.



Sólo para propósitos de ilustración. No son mediciones reales.

Tecnología de Asistencia al Conductor de Subaru*1

Ahora disponible para los modelos MT, EyeSight*1 proporciona a los conductores aún más tranquilidad en la carretera. Las actualizaciones del software de control y reconocimiento de imágenes, además de las mejoras de hardware, como la integración del parabrisas, posibilitan un manejo más confiable y seguro en muchas situaciones de conducción.

Características de Subaru EyeSight

- Control Crucero Adaptativo
- Prevención de Salida Involuntaria de Carril
- Control de Centrado de Carril y Control de Dirección Adaptativo del Vehículo Anterior
- Gestión del Acelerador Previo a la Colisión*3
- Frenado Previo a la Colisión*5
- Dirección de Emergencia Autónoma*4
- Aviso de Arranque del Vehículo Precedente
- Limitador de Velocidad Manual*3
- Asistencia de Luces Altas (HBA)

*1 EyeSight es un sistema de asistencia a la conducción que puede no funcionar de manera óptima en todas las condiciones de conducción. El conductor es siempre responsable de la conducción segura y atenta y la observancia de las regulaciones de tráfico. La efectividad del sistema depende de muchos factores, tales como el mantenimiento del vehículo, el clima y de las condiciones de la carretera. Consulte el Manual del Propietario para obtener detalles completos sobre el funcionamiento del sistema y las limitaciones de EyeSight, incluidas las funciones de este folleto.

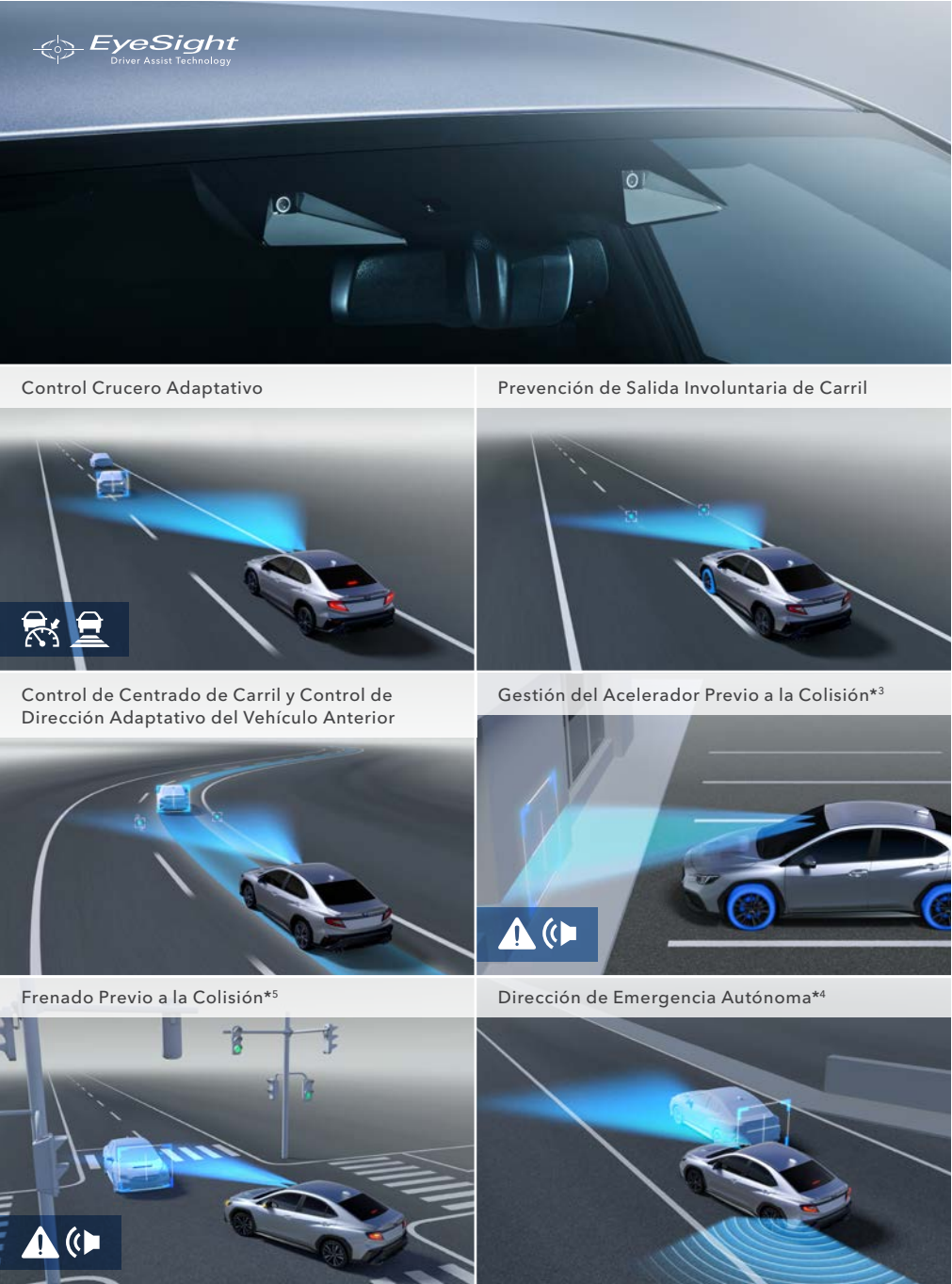
*2 Es efectivo cuando se utiliza junto con los cinturones de seguridad.

*3 No disponible en los modelos MT.

*4 Opcional.

*5 El sistema de frenado previo a la colisión puede no funcionar en todas las situaciones. Dependiendo de la diferencia de velocidad de los objetos, la altura del objeto y otras condiciones, no todas las situaciones pueden responder a las condiciones necesarias para que EyeSight funcione óptimamente.

El conductor es siempre responsable en cuanto a una conducción atenta y segura, así como de respetar el reglamento de tránsito. Se ruega no depender sólo de las características de la Presentación Avanzada de Seguridad para un manejo seguro. Hay limitaciones en las características de reconocimiento de este sistema. Lee el Manual del Propietario para los detalles completos del funcionamiento y limitaciones del sistema. Consulta a tu vendedor minorista para mayores detalles.



Sólo para propósitos de ilustración. No son mediciones reales.

WRX tS EyeSight / WRX Wagon tS EyeSight

DIMENSIONES	WRX: L x An x Al: 4670 x 1825 x 1465 mm WRX Wagon: L x An x Al: 4755 x 1795 x 1500 mm
MOTOR	Horizontalmente opuesto, 4 cilindros, con alimentación turbo, DOHC de 16 válvulas a gasolina
CILINDRADA	2387 cc
POTENCIA MÁXIMA	202 kW (275 CV) / 5.600 rpm
TORQUE MÁXIMO	350 Nm (35,7 kgfm) / 2.000 rpm - 5.200 rpm
TRANSMISIÓN	6MT o Sport Lineartronic (Subaru Performance Transmission*1), AWD

Creado para aportar emoción inspirada en el circuito a la conducción diaria, el WRX tS— ‘ajustado por STI’—fue desarrollado en colaboración estrecha con STI*2. Su sistema de suspensión con amortiguadores de control electrónico ofrece un manejo preciso y ágil, proporcionando una conducción estable pero dinámica, con control de alto rendimiento en cualquier tipo de carretera. El exclusivo Drive Mode Select te da un control total, permitiéndote ajustar el rendimiento del vehículo según las condiciones de la carretera y tu estilo de conducción, asegurando una experiencia emocionante y llena de confianza.



La imagen interior muestra solo el modelo WRX.



WR Blue Pearl



Ceramic White

Asteroid Grey Pearl

WRX HIGH EyeSight

DIMENSIONES	L x An x Al: 4670 x 1825 x 1465 mm
MOTOR	Horizontalmente opuesto, 4 cilindros, con alimentación turbo, DOHC de 16 válvulas a gasolina
CILINDRADA	2387 cc
POTENCIA MÁXIMA ...	202 kW (275 CV) / 5.600 rpm
TORQUE MÁXIMO	350 Nm (35,7 kgfm) / 2.000 rpm - 5.200 rpm
TRANSMISIÓN	6MT o Sport Lineartronic (Subaru Performance Transmission*1), AWD



Galaxy Purple Pearl



WRX Wagon GT-S EyeSight

DIMENSIONES	L x An x Al: 4755 x 1795 x 1500 mm
MOTOR	Horizontalmente opuesto, 4 cilindros, con alimentación turbo, DOHC de 16 válvulas a gasolina
CILINDRADA	2387 cc
POTENCIA MÁXIMA ...	202 kW (275 CV) / 5.600 rpm
TORQUE MÁXIMO	350 Nm (35,7 kgfm) / 2.000 rpm - 5.200 rpm
TRANSMISIÓN	Sport Lineartronic (Subaru Performance Transmission*1), AWD



Crystal Black Silica



*1 Sport Lineartronic con VTD-AWD y control de cambio deportivo. *2 STI=SUBARU TECNICA INTERNATIONAL INC.

CARACTERÍSTICAS



1 Llantas de Aleación de Aluminio de 19 Pulgadas*1

Estas llantas cuentan con un diseño dinámico y esculpido que combina fuerza con agilidad, destacando visualmente las capacidades de alto rendimiento únicas del WRX.

2 Frenos Brembo*1*2

Realizados con el icónico logo rojo, los frenos Brembo con pinzas doradas y discos perforados ofrecen un rendimiento excepcional y un aspecto audaz y deportivo.

3 Alerón Trasero Grande*1

El alerón trasero grande equilibra el atractivo visual de alto rendimiento con una visibilidad y aerodinámica mejoradas.

4 Asientos RECARO*3

Los asientos RECARO fusionan la seguridad de Subaru con el rendimiento deportivo característico de RECARO. El acabado en Ultrasuede®*4 aporta un toque de lujo, mientras que su diseño optimiza la comodidad y realza el estilo deportivo.

5 Focos Delanteros de LED

Los faros delanteros bifuncionales son más elegantes y le dan a la parte delantera un aspecto duro y agresivo. Los Faros Sensibles a la Dirección (SRH) ayudan a ver mejor en las esquinas para una conducción nocturna más segura.

6 Combinación de Luces Traseras de LED

La iluminación de corte aleatorio de las luces traseras crea un brillo como el magma que insinúa la potencia del vehículo en el interior y son nítidas y anchas para una vista trasera imponente.

7 Puertos USB Frontales (Tipo A y C) y Puertos de Alimentación USB Traseros


Conecta tu móvil a los puertos USB frontales para reproducir tu música a través del sistema de audio. Los convenientes puertos de carga USB están disponibles para los pasajeros del asiento trasero detrás de la caja de la consola central.

8 Espacio del Maletero

Con una apertura de maletero más amplia y espacio para hasta tres bolsas de golf de 9,5 pulgadas hacen que el WRX sea práctico y útil para muchas actividades.

*1 Disponible solo en el modelo tS MT.
*2 Brembo es una marca registrada de Brembo S.p.A.
*3 Disponible solo en los modelos tS. RECARO es una marca registrada de RECARO Beteiligungs-GmbH.
*4 Ultrasuede es una marca registrada de Toray Industries, Inc.

COLORES EXTERIORES



MATERIAL DEL ASIENTO



RECARO*4
(WRX tS EyeSight /
WRX Wagon tS EyeSight)

Ultrasuede®*5
(WRX HIGH EyeSight*6)

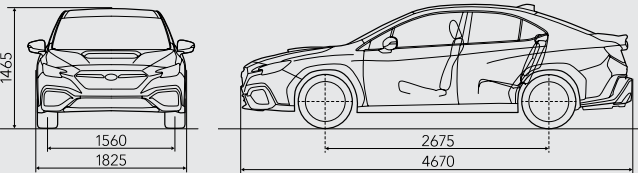
Tela (WRX HIGH EyeSight*6)

Cuero (WRX Wagon GT-S EyeSight)

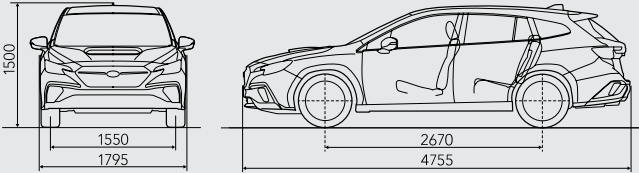
*1 Disponible solo en modelos WRX Wagon. *2 Disponible solo en modelos WRX.
*3 Ignition Red es una pintura de tres capas. Se logra una apariencia vívida y luminosa colocando una capa de brillo rojo de alta saturación sobre la capa roja base.
*4 RECARO es una marca registrada de RECARO Beteiligungs-GmbH. *5 Ultrasuede es una marca registrada de Toray Industries, Inc. *6 Los materiales de los asientos varían según el tipo de transmisión. Los colores pueden aparecer de manera diferente al vehículo real debido a las condiciones de impresión y los dispositivos web. Además, las variaciones de color y de asientos pueden variar según el mercado.

DIMENSIONES

WRX



WRX Wagon



Las dimensiones están medidas de acuerdo con la medición estándar de SUBARU CORPORATION.

No todas las funciones, opciones o paquetes están disponibles para todos los modelos y regiones. Ver su hoja de especificaciones para la disponibilidad. Consulta a tu concesionario Subaru local para más detalles.

SUBARU CORPORATION se reserva el derecho de modificar las especificaciones y los equipos sin previo aviso. Los detalles de las especificaciones y los equipos, la disponibilidad de colores y la línea de modelos también están sujetos a las condiciones y requisitos locales. Consulta a tu concesionario local acerca de los detalles de cualquier cambio que podrías requerir en tu área.

